

Hvad koster det?

I dette eksempel har vi taget udgangspunkt i en bolig med et vandforbrug på 120 m³ pr. år (2015-takst).

	Anlægspris	Årlig driftsomkostning	Samlet udgift efter 20 år	FORDELE 😊	ULEMPER ☹️
1 Eget renseanlæg	50-100.000 kr. ¹	2.680 kr. ²	103.600-153.600 kr.	Lave driftsomkostninger	Høje etableringsomkostninger. Du har ansvaret for anlæggets drift
2 Fællesprivat renseanlæg	30-75.000 kr. ³	1.680 kr. ⁴	63.600-108.600 kr.	Lave driftsomkostninger	Mere tidskrævende
3 Kontrakt med Kalundborg Forsyning A/S	50.000 kr. ⁵	5.775 kr. ⁶	165.500 kr.	Du skal ikke bekymre dig om anlæggets drift	Typisk højere driftsomkostninger end de to andre løsninger

¹ Afhængig af anlægstype

² 2.500 kr. til drift af anlæg og spildevandsafgift på 1,50 kr. pr. m³ (Hvis du vælger at nedsive det rensede spildevand, er prisen kun 0,75 kr. pr. m³ - bemærk der findes flere forskellige løsninger)

³ Afhængig af afstand mellem ejendommene og renseanlægget

⁴ 1.500 kr. til drift af anlæg og spildevandsafgift på 1,50 kr. pr. m³

⁵ Tilslutningsbidrag 35.137,50 kr. og bundfældningstank ca. 15.000 kr.


⁶ 48,13 kr. pr. m³

Finansiering

Har du ikke selv mulighed for finansiering, har du følgende 2 muligheder:

· Er husstandens samlede indkomst under 300.000 kr. har du mulighed for at få en afdragsordning (i henhold til betalingsloven). Beløbet forhøjes med 39.300 kr. pr. hjemmeboende barn under 18 år. På www.kalundborg.dk får du mere information om mulighederne.

· Er husstandens samlede indkomst større end 300.000 kr. kan du kontakte Kalundborg Forsyning, og høre om dine muligheder for en afdragsordning over max 5 år.



Hvad sker der nu?

Du vil få direkte besked, hvis du skal forbedre rensningen af dit spildevand.

Vi gør vores bedste for at holde dig informeret om forløbet, så du har de bedste forudsætninger, når du skal vælge hvilken spildevandsløsning, der passer til dig.

Derfor inviterer vi dig også til:

- En workshop sammen med dine naboer, hvor I sammen får mere viden og konkrete forslag til fælles billigere spildevandsløsninger.
- En temadag sammen med kloakmestre og firmaer med speciale i renseløsninger, så du er opdateret på de bedste løsninger i netop dit område.

Jeg vil gerne vide mere

På www.kalundborg.dk og www.kalfor.dk finder du mere information om spildevandsrensning og mulige løsninger.

Du er også velkommen til at ringe eller skrive til os.




Kalundborg Kommune
Holbækvej 141, B
4400 Kalundborg
59 53 44 00
kalundborg@kalundborg.dk
www.kalundborg.dk



Kalundborg Forsyning
Dokhavnsvej 15
4400 Kalundborg
59 57 17 00
kundecenter@kalfor.dk
www.kalfor.dk



Vi sætter fokus på bedre rensning af dit spildevand



www.ReklamService.dk

Hvorfor nu det?

Fordi vores søer, vandløb og badestrande bliver forurenede af spildevand.

Der er stadig mange husstande, som leder deres spildevand direkte ud til søer og vandløb, og i mange tilfælde bliver spildevandet ikke rensede godt nok.

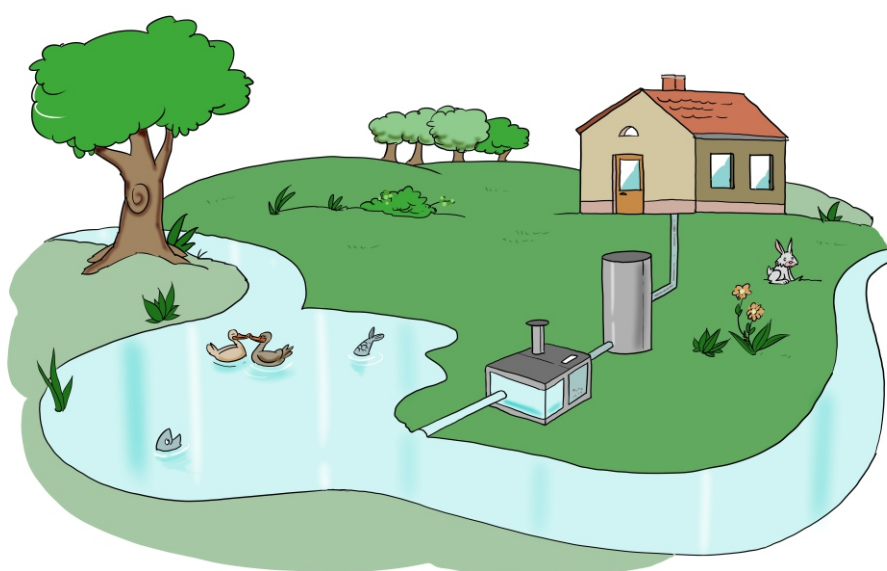


Folketinget har derfor besluttet, at ejendomme på landet og i landsbyer skal forbedre rensningen af deres spildevand. I Kalundborg Kommune er der ca. 950 ejendomme, som skal forbedre rensningen af deres spildevand, inden det ledes ud i naturen.

Hvornår sker det?

Hvert år får ca. 250 grundejere besked fra Kalundborg Kommune om at forbedre rensningen af deres spildevand. Det sker løbende frem til 2018. Det kalder vi et 'påbud', og herefter har du 3 år til at lave de ændringer der skal til, så rensningen forbedres.

Der gives kun påbud til de ejendomme, hvor kommunen har registreret, at spildevandet renses for dårligt. Det er derfor ikke alle ejendomme inden for områderne, der vil få et påbud om at forbedre spildevandsrensningen.




Hvilke muligheder har jeg?

Hvis du skal forbedre din spildevandsrensning, kan du overordnet vælge mellem 3 måder at gøre det på. Alle tre muligheder forudsætter, at du allerede har eller installerer en bundfældningstank. Læs mere her om dine 3 muligheder:

1

Du kan lave dit eget private rensanlæg



Når du vælger at etablere dit eget private rensanlæg, kan det være en god idé at tage en kloakmester med på råd. Han kan rådgive og vejlede om de forskellige anlægstyper, og give dig et konkret prisoverslag på det anlæg, du ønsker.

Når du har valgt en anlægstype, skal du søge om tilladelse hos kommunen. Mange lader kloakmesteren stå for det, men du kan også gøre det selv.


Eksempler på løsninger:

- Nedsivningsanlæg
- Minirensanlæg
- (Beplantet) sandfilteranlæg
- Samletank
- Pilerensanlæg

Vær opmærksom på at selve tilslutningen skal godkendes af en autoriseret kloakmester.

2

Du og dine naboer kan anlægge et fælles privat rensanlæg



I nogle områder kan det være en god idé at gå sammen med en eller flere naboer om at anlægge et fælles rensanlæg.

Fordelene ved et fælles rensanlæg er, at det i mange tilfælde kan etableres og drives billigere, end hvis de samme ejendomme har hver sit anlæg. Derudover vil anlægget i mange tilfælde være mere robust i drift og derfor bedre for miljøet.


Når du vælger at etablere et fælles privat rensanlæg, kan det være en god idé at tage en kloakmester med på råd. Han kan rådgive og vejlede om de forskellige anlægstyper, og give jer et konkret prisoverslag på det anlæg, I ønsker.

Samtidig skal I søge om tilladelse hos kommunen og der skal oprettes et spildevandslaug. På www.kalundborg.dk kan du læse mere og få hjælp til at oprette et spildevandslaug.

Vær opmærksom på at selve tilslutningen skal godkendes af en autoriseret kloakmester.

3

Du kan indgå en kontrakt med Kalundborg Forsyning



Hvis du ikke har mod på selv at anlægge et privat rensanlæg, så kan du indgå en kontrakt med Kalundborg Forsyning.

Det betyder, at Kalundborg Forsyning sørger for at rens dit spildevand.

Du skal betale tilslutningsbidrag, og fremover også vandafledningsbidrag. Det svarer i praksis til, at din ejendom er kloakeret.

